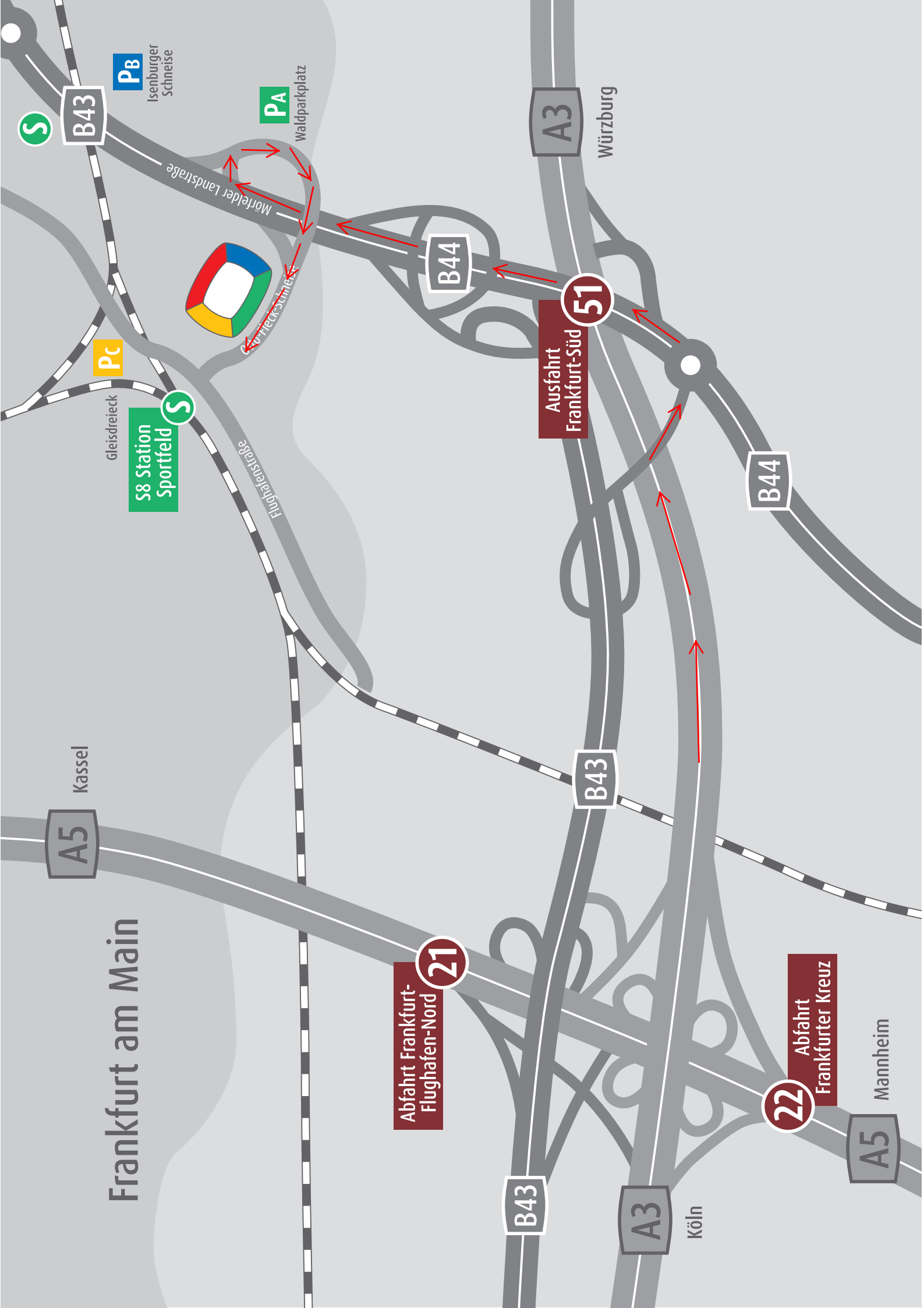


Frankfurt am Main



S

B43

PB

Isenburger
Schneise

PA

waldparkplatz

Morfelder Landstraße



Heckschulte

Pc

Gleisdreieck

S8 Station
Sportfeld

S

Fuldaherstraße

A3

Würzburg

B44

51

Ausfahrt
Frankfurt-Süd

B44

A5

Kassel

B43

21

Abfahrt Frankfurt-
Flughafen-Nord

22

Abfahrt
Frankfurter Kreuz

B43

A3

Köln

A5

Mannheim



Shuttleservice

- E1** Haupteingang
- E2** Altes Radstadion
- E3** Waldparkplatz
- E4** Wintersporthalle
- E5** Gleisdreieck

INFO

WEG

PB

Isenburger Schneise

Auswies- und Parkschein kontrolle

PA

Waldparkplatz

Auswies- und Parkschein kontrolle

E1

Kasse

Haupteingang

Haltestelle Haupteingang

E2

Kasse

Haltestelle Feldherrnhügel

E3

Haltestelle Stadion

P

Tennis-Anlage

Haupttribüne

Ostrtribüne

Gegentribüne

Westtribüne

P

TG Einfahrt 2

TG Einfahrt 1

Flughafenstraße

Pc

Gleisdreieck

Parkplatz Kleinbusse

E5

EINGANG

Kasse

Parkhaus LSB

E4

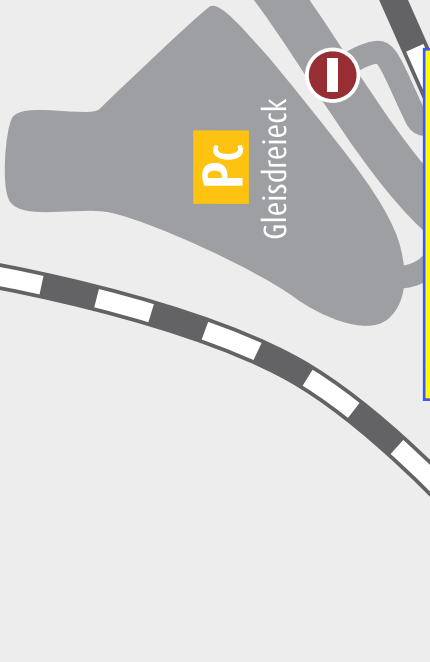
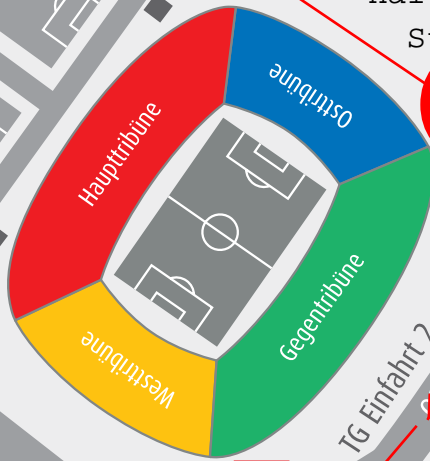
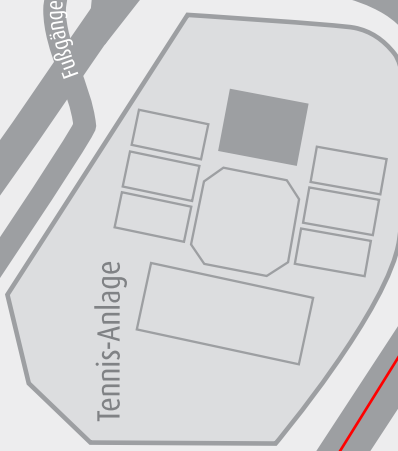
S8 Station Sportfel

Flughafenstraße

Wintersporthalle

Sportverbände

Otto-Flecks-Schneise



Speisen & Getränke

WC Herren

WC Damen

Behinderten WC Herren

Behinderten WC Damen



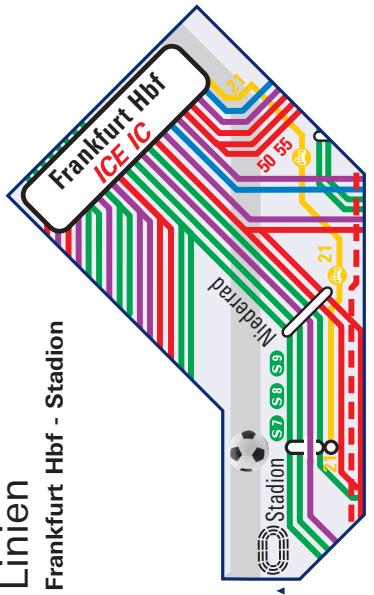
Rampe zu den Rollstuhlplätzen



Speisen & Getränke
WC Herren
WC Damen

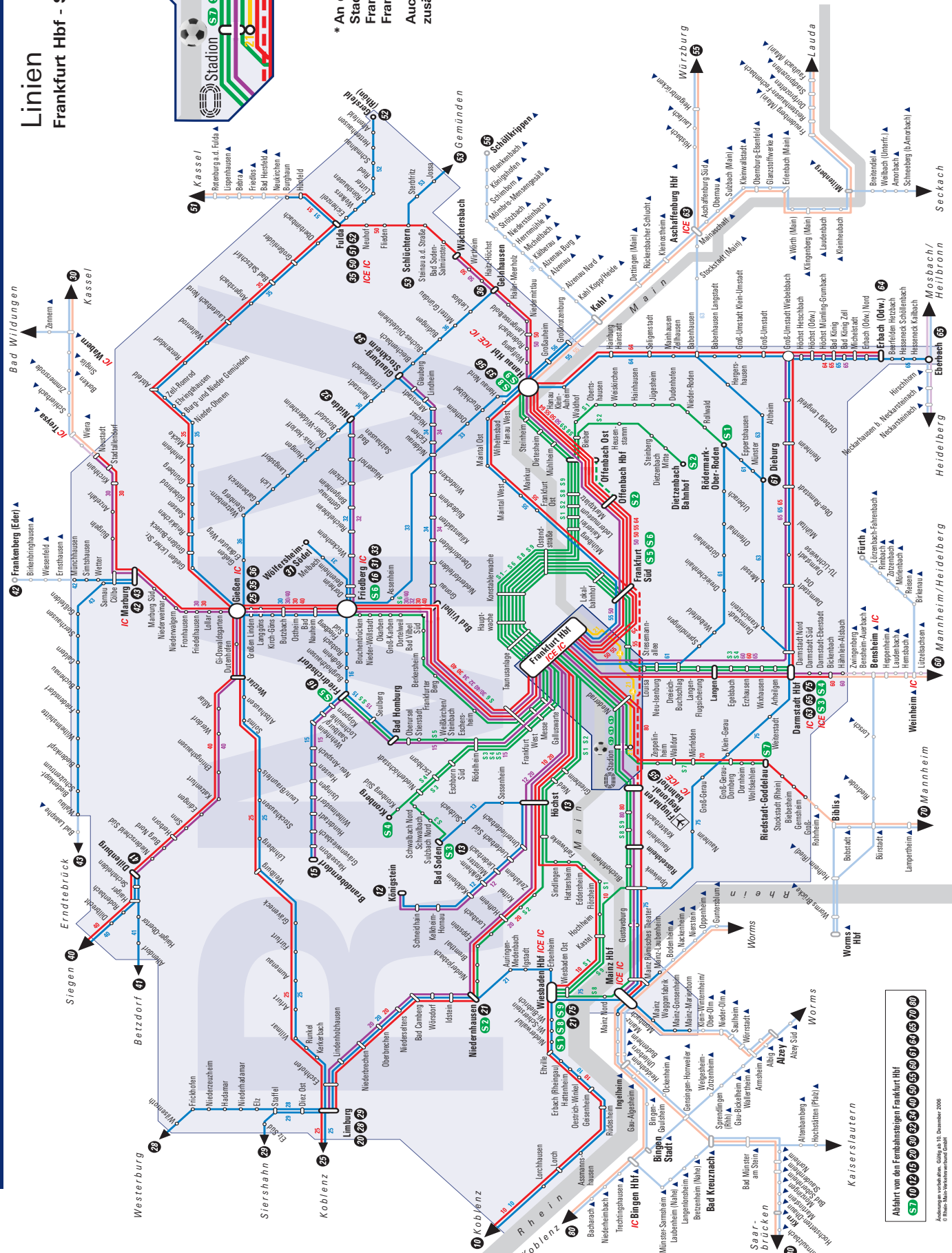


Linien Frankfurt Hbf - Stadion



* An den Spiel- und Veranstaltungstagen im Stadion fahren zusätzliche Züge zwischen Frankfurt Hbf und Stadion sowie zwischen Frankfurt Süd und Stadion.
Auch auf der Straßenbahn verkehren zusätzliche Züge. - Linie 20.

	S-Bahn
	RegionalExpress
	StadtExpress
	RegionalBahn
	Straßenbahn
	Bahnhöfe im Übergangsverkehr
	Fernverkehrsanschluss



Abfahrt von den Fernbahnsteigen Frankfurt Hbf
S7 S12 S15 S20 S22 S24 S26 S28 S30 S31 S32 S33 S34 S35 S36 S37 S38 S39 S40 S41 S42 S43 S44 S45 S46 S47 S48 S49 S50 S51 S52 S53 S54 S55 S56 S57 S58 S59 S60 S61 S62 S63 S64 S65 S66 S67 S68 S69 S70 S71 S72 S73 S74 S75 S76 S77 S78 S79 S80 S81 S82 S83 S84 S85 S86 S87 S88 S89 S90 S91 S92 S93 S94 S95 S96 S97 S98 S99 S100